

## Instrucciones: 1° Salida de Campo Cundinamarca

### ► ¿En qué consiste?

Se trata de un espacio planeado para que los estudiantes dialoguen con personas de los negocios de EmprendeVerde, y conozcan de cerca las problemáticas, necesidades y oportunidades de desarrollo en la región; con el propósito de construir propuestas de ingeniería sostenibles que contribuyan con el desarrollo de este departamento y de los municipios participantes.

Este espacio permitirá a los estudiantes tener un acercamiento a los sectores económicos potenciales de Cundinamarca al igual que conocer los distintos puntos de vista de pobladores de la región. Además, el diseño de la actividad permite a los estudiantes desarrollar ciertas habilidades de comunicación y enfrentarse a los procesos de acercamiento a la comunidad en proyectos de carácter social.

Esta actividad será un insumo indispensable para adelantar el proceso de investigación aplicada ("Aprender haciendo") que llevarán a cabo a lo largo del semestre.

### ► Objetivos

- Identificar la(s) problemática(s) sobre la(s) cual(es) van trabajar.
- Dar a los participantes un panorama general de la comercializadora EmprendeVerde
- Brindar información a los estudiantes para estructurar sus propuestas.
- Dialogar, interactuar y entender a la comunidad de trabajo.
- Llevar la teoría a la práctica, aplicando lo aprendido en el campo de acción.

### ► Requisitos para Participar de la Salida de Campo

- Diligenciar y entregar el **Formato de Descargos** durante la sesión de clase del **miércoles 12 de agosto de 2015** al equipo de ISF-COL, el formato de descargos lo pueden descargar haciendo clic [aquí](#), el nombre de la actividad es "*1ra Salida de Campo del Curso Proyecto Intermedio ISF-COL al Parque Científico de Innovación Social, Bogotá*".
- Subir el Informe Pre-visitas el día viernes 14 de agosto de 2015 al correo electrónico de Ingenieros Sin Fronteras ([ingenierosinfronteras@uniandes.edu.co](mailto:ingenierosinfronteras@uniandes.edu.co)) antes de las 11:30pm. Las instrucciones las encuentran en la página del curso ([http://isfcolombia.uniandes.edu.co/index.php\\_pestaa Proyecto Intermedio 2015-20](http://isfcolombia.uniandes.edu.co/index.php_pestaa%20Proyecto%20Intermedio%202015-20)).

### ► Recomendaciones Generales

- Siempre enuncie que hace parte de Ingenieros Sin Fronteras Colombia, alianza académica entre la Universidad de los Andes y la Corporación Universitaria Minuto de Dios
- Usar ropa cómoda y adecuada para soportar caminatas a cielo abierto
- No utilizar falda, zapatos abiertos, zapatos altos, ni prendas llamativas
- No llevar accesorios de valor, tales como reproductores de música, computadores o joyas
- Llevar bloqueador solar, sombrilla, agua y alimentos de fácil consumo
- Estar atento a las recomendaciones de los monitores, asistentes y profesores
- Recuerde que usted no está yendo sólo sino que es la imagen de ISF-COL, Uniandes y Uniminuto simultáneamente.
- No espere que todo lo que planea se cumpla a cabalidad. Sea flexible ante las circunstancias.

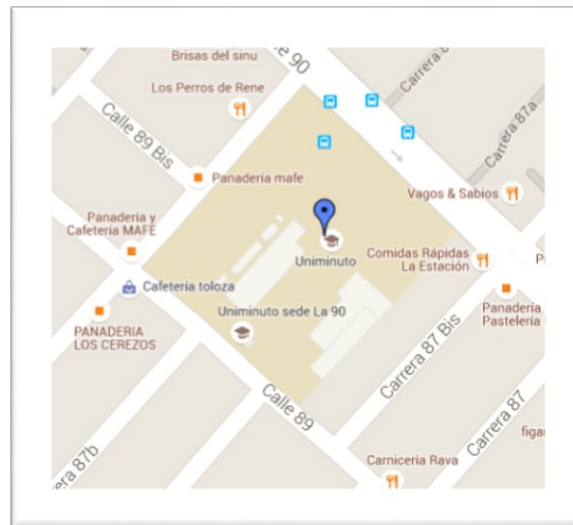
## ► Recomendaciones con la Comunidad

- Entablar una conversación cordial, no preguntar directamente.
- No utilizar el celular mientras esté en contacto con las personas de la comunidad.
- No comprometer recursos, ni de tiempo, ni de dinero, ni de intercambio de ningún tipo.
- Evitar temas relacionados con política, religión, ingresos económicos, viajes, etc.
- Evidencie un total respeto hacia su interlocutor, administre correctamente su tiempo.
- No olvide siempre apreciar el tiempo de los demás.
- Tenga una idea preliminar de la ubicación de la unidad productiva, utilice el mapa suministrado para la actividad, algunas no se encuentran dentro del casco urbano, si no se ubica pregunte al Equipo de ISF-COL o alguna persona en la región.
- Evite utilizar lenguaje técnico, trate de hacer las preguntas lo más claras posibles. Es por esto que es necesario desarrollar primero un guión de las preguntas que utilizarán.
- Se recomienda leer el documento "[Comunicación para la Vida](#)".
- Trate de instar a que su interlocutor comunique de forma cómoda lo que usted le pregunta.
- No interrumpa la intervención de su interlocutor.
- Evite preguntas personales o que se puedan considerar que están fuera del ámbito del objeto de la entrevista.
- Por favor antes de realizar cualquier entrevista cerciórese de tener claridad frente a las preguntas a realizar. Trate de no escribir las respuestas al frente de las personas.

## ► Cronograma de la salida de campo

### 07:30 – 8:00 Llegada al Parque Científico de Innovación Social

Ubicación: Calle 89 con Carrera 87 Bis , Sede Uniminuto Calle 90



### 08:00 – 10:30 Actividades de socialización y de presentación

### 10:45 – 12:00 Desarrollo de propuesta con emprendedores

### 12:00 – 13:00 Presentación y selección de ganadores

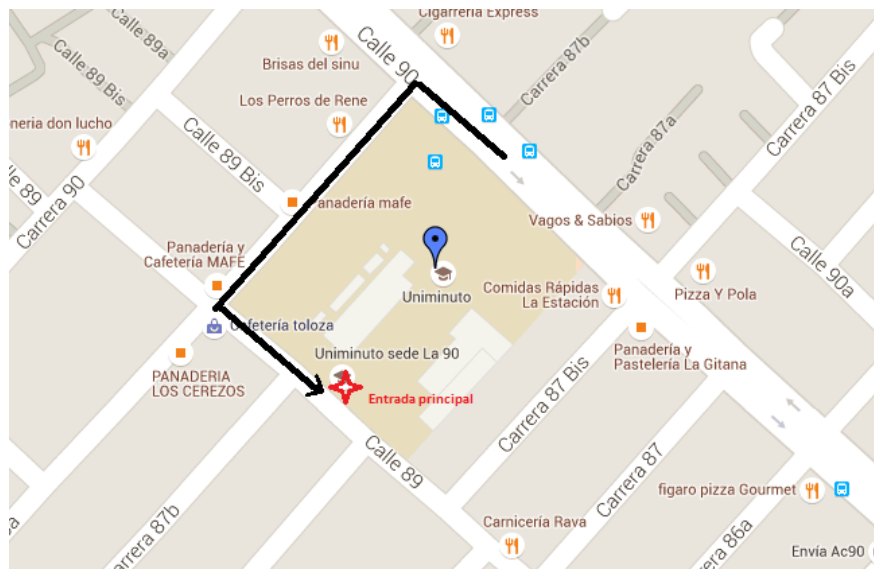
## ► Información y Costos del Desplazamiento

- **Transmilenio**

Para llegar en Transmilenio deben llegar a la estación “La Granja- Carrera 77”, ubicada en la troncal de la Calle 80. Una vez allí, se toma el alimentador 5-3 “Serena Cerezos”, el cual tiene la siguiente ruta:

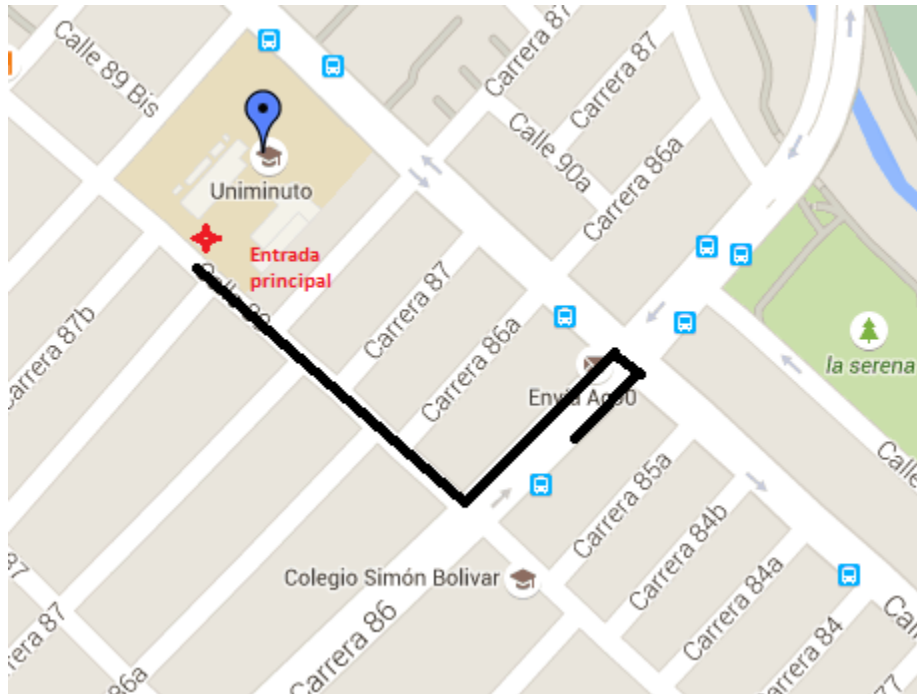


Al encontrarse en la parada 5 (Cll 90 – Kr 87B) o en la Parada 9 (Calle 90 – Kr 87B), se hallan al costado posterior del edificio. Deben dar la vuelta para llegar a la entrada principal, como lo indica la siguiente imagen:



- **Carro particular**

Para llegar en carro particular, deben bajar por la calle 80 hasta la avenida Ciudad de Cali, por la cual deben girar y llegar hasta la calle 90. Una vez en el semáforo de la avenida Ciudad de Cali, deben realizar el giro indicado en la siguiente imagen:



► **Preguntas Obligatorias**

A continuación se presentan las preguntas que deben realizar a sus interlocutores, sin embargo ustedes pueden realizar otras adicionales, se hace claridad que **las preguntas NO están formuladas en el vocabulario de los interlocutores**, por tanto es su responsabilidad replantearlas de acuerdo a las recomendaciones presentadas anteriormente:

- ¿Considera usted que dicha unidad de negocio continuará operando en 5 años?
- ¿Usted cree que la unidad de negocio tiene futuro en la región?
- ¿Usted cree que la unidad de negocio tiene futuro en su sector económico?
- ¿Usted advierte posibilidades de expansión para el negocio?
- ¿Qué actividades que realiza la unidad de negocio considera usted, son ambientalmente amigables?
- ¿Cómo califica la gestión de residuos de la unidad de negocio?
- ¿Cómo califica la gestión del recurso hídrico de la unidad de negocio?
- ¿Le parece a usted que la unidad de negocio está relacionada con su entorno?
- ¿Los recursos humano/técnico que emplea la unidad de negocio son de la región?
- ¿Identifica alguna herramienta de Ing. Industrial en la operación de la unidad de negocio?, ¿Cuál?
- ¿Percibe a su juicio, algún desarrollo innovador en la unidad de negocio?
- ¿A cuántas personas usted cree que impacta la unidad de negocio?
- ¿Es el negocio replicable en otros contextos? ¿Valdría la pena?

## ► Preguntas Guías

A continuación se presentan algunas de las preguntas que podrían realizar a sus interlocutores, sin embargo ustedes pueden realizar otras adicionales:

- ¿Cómo se relaciona su negocio con la comunidad?
- ¿La mano de obra empleada por usted requiere algún tipo de capacitación?
- ¿Cómo se imagina a Cundinamarca en 20 años?
- ¿Qué cree usted que le hace falta a Cundinamarca o a su población?
- ¿Qué valor caracteriza a la comunidad de su municipio?
- ¿Cómo describe usted a su municipio?
- ¿Piensa en hacer más grande su negocio?
- ¿Usted tiene alianzas con otros negocios de la región?
- ¿Le gustaría que su municipio atraiga más turistas?
- ¿Se ve viviendo en la región por los próximos 20 años?
- ¿Qué cambiaría de la comunidad de su municipio?
- ¿Le gustaría que hubiera empresas grandes en su municipio?
- ¿Qué opina del sistema de educación del municipio?
- ¿A dónde va a comprar cosas que no encuentra en su municipio?